

TUCSON



Preisliste Mai 2022

PREIS- UND MODELLÜBERSICHT

TUCSON	Motor	Modell-Code	Türen / Sitze	Verbrennungsmotor Leistung kW / PS	Elektromotor Leistung kW / PS	Systemleistung kW / PS	Getriebe	CO ₂ g/km	NoVA %	Listenpreis inkl. NoVA ¹⁾ + MwSt in €
Smart Line	1.6 T-GDI 2WD	T1BS0	5 / 5	110 / 150	-	-	6MT	150 - 159	9 - 10	34.490,-
	1.6 T-GDI 4WD	T1BS1	5 / 5	110 / 150	-	-	6MT	165 - 178	12 - 14	36.490,-
	1.6 CRDi 2WD	T1DS0	5 / 5	85 / 116	-	-	6MT	136 - 146	6 - 8	36.490,-
	1.6 CRDi 2WD 48V	T1DS1	5 / 5	100 / 136	-	-	7DCT	137 - 148	6 - 8	39.490,-
	1.6 CRDi 4WD 48V	T1DS2	5 / 5	100 / 136	-	-	7DCT	149 - 158	8 - 10	41.490,-
	1.6 T-GDI Hybrid 2WD	T1HS0	5 / 5	132 / 180	44 / 60	169 / 230	6AT	125 - 135	4 - 6	41.490,-
	1.6 T-GDI Hybrid 4WD	T1HS1	5 / 5	132 / 180	44 / 60	169 / 230	6AT	140 - 149	7 - 8	43.490,-
	1.6 T-GDI Plug-In 4WD	T1PS0	5 / 5	132 / 180	67 / 91	195 / 265	6AT	32*	0	45.990,-
Trend Line	1.6 T-GDI 2WD 48V	T1BT0	5 / 5	110 / 150	-	-	6iMT	147 - 154	8 - 9	38.490,-
	1.6 T-GDI 2WD 48V	T1BT1	5 / 5	110 / 150	-	-	7DCT	143 - 150	7 - 9	40.490,-
	1.6 CRDi 2WD 48V	T1DT0	5 / 5	100 / 136	-	-	7DCT	137 - 148	6 - 8	43.490,-
	1.6 CRDi 4WD 48V	T1DT1	5 / 5	100 / 136	-	-	7DCT	149 - 158	8 - 10	45.490,-
	1.6 T-GDI Hybrid 2WD	T1HT0	5 / 5	132 / 180	44 / 60	169 / 230	6AT	125 - 135	4 - 6	45.490,-
	1.6 T-GDI Hybrid 4WD	T1HT1	5 / 5	132 / 180	44 / 60	169 / 230	6AT	140 - 149	7 - 8	47.490,-
	1.6 T-GDI Plug-In 4WD	T1PT0	5 / 5	132 / 180	67 / 91	195 / 265	6AT	32*	0	49.990,-
	N Line	1.6 T-GDI 2WD 48V	T1BL0	5 / 5	110 / 150	-	-	6iMT	147 - 154	8 - 9
1.6 CRDi 4WD 48V		T1DL0	5 / 5	100 / 136	-	-	7DCT	149 - 158	8 - 10	49.490,-
1.6 T-GDI Hybrid 2WD		T1HL0	5 / 5	132 / 180	44 / 60	169 / 230	6AT	125 - 135	4 - 6	49.490,-
1.6 T-GDI Hybrid 4WD		T1HL1	5 / 5	132 / 180	44 / 60	169 / 230	6AT	140 - 149	7 - 8	51.490,-
1.6 T-GDI Plug-In 4WD		T1PL0	5 / 5	132 / 180	67 / 91	195 / 265	6AT	32*	0	53.990,-
Prestige Line	1.6 T-GDI 4WD 48V	T1BP0	5 / 5	132 / 180	-	-	7DCT	156 - 163	10 - 11	47.490,-
	1.6 CRDi 4WD 48V	T1DP0	5 / 5	100 / 136	-	-	7DCT	149 - 158	8 - 10	49.490,-
	1.6 T-GDI Hybrid 2WD	T1HP0	5 / 5	132 / 180	44 / 60	169 / 230	6AT	125 - 135	4 - 6	49.490,-
	1.6 T-GDI Hybrid 4WD	T1HP1	5 / 5	132 / 180	44 / 60	169 / 230	6AT	140 - 149	7 - 8	51.490,-
	1.6 T-GDI Plug-In 4WD	T1PP0	5 / 5	132 / 180	67 / 91	195 / 265	6AT	32*	0	53.990,-

* CO₂-Wert (gewichtet)

MT = Schaltgetriebe iMT = Schaltgetriebe mit elektrischer Kupplung AT = Automatikgetriebe DCT = Doppelkupplungsgetriebe

1) Die Normverbrauchsabgabe gemäß §1 Normverbrauchsabgabe ist in den angeführten Listenpreisen bereits enthalten. Die angeführten Listenpreise sind unverbindliche, nicht kartellierte Richtpreise in EUR inkl. MwSt., NoVA und Transportkosten.

Nähere Informationen zum Normabgabegesetz erhalten Sie unter <https://www.bmf.gv.at/themen/steuern/kraftfahrzeuge/Normverbrauchsabgabe-Übersicht.html>

Smart Line

ab € 34.490,-



AUSSENAUSSTATTUNG

- Außenspiegel
*-Abdeckung in Wagenfarbe
elektrisch anklappbar, beheizbar, einstellbar
mit integrierter Blinkereinheit*
- Dachreling
- Design-Kühlergrill in Silber
- Felgen und Reifen
*17 Zoll Leichtmetallfelgen mit
Bereifung 215/65 R17
19 Zoll Leichtmetallfelgen mit Bereifung
235/50 R19 (nur für Plug-In Hybrid)*
- Frontscheibenwischer (Aeroblade)
mit variablem Intervall
- Getönte Scheiben
- Heckscheibenheizung mit Timer
- Licht
*LED-Bremsleuchte im Dachspoiler
LED-Tagfahrlicht
Lichtsensord
Nebelschlussleuchte*
- Projektionscheinwerfer
- Parksensoren hinten
- Rückfahrkamera mit dynamischer
Begrenzungssignalisierung
- Shark-Antenne
- Türgriffe in Wagenfarbe

SICHERHEITS- UND TECHNISCHE AUSSTATTUNG

- Airbags
*Fahrer- und Beifahrerairbag
(Beifahrerairbag deaktivierbar)
Kopfairbag (vorne und hinten)
Seitenairbag für Fahrer und Beifahrer
Zentraler Airbag zwischen den Vordersitzen*
- Alarmanlage
- Assistenzsysteme
*Anhängerstabilitätsprogramm (TSA)
Antiblockiersystem (ABS)
Bergabfahrhilfe (DBC)
Berganfahrhilfe (HAC)
Elektronisches Stabilitätsprogramm (ESP)*
- *Fahrzeugstabilitätskontrolle (VSM)
Fernlichtassistent (HBA)
Geschwindigkeitslimitassistent (ISLA)
Multikollisionsbremse (MCB)
Müdigkeitserkennung (DAW)
Notbremsassistent inklusive Fußgänger-
und Radfahrererkennung (FCA)
Spurfolgeassistent (LFA)
Spurhalteassistent (LKA)
Wegfahrrhinweis (LVDA)*
- e-Call (Notrufsystem)
- Drive Mode Select
*-Eco / Comfort / Sport (Benzin und Diesel)
-Eco / Sport (Hybrid)*
- Elektrische Parkbremse
mit Auto Hold Funktion (EPB)
- ISG – Start-/Stopp-Automatik
- ISOFIX-Kindersitzbefestigung an
den hinteren äußeren Sitzplätzen
- Kindersicherung an den hinteren Türen
- MDPS – elektrische Servolenkung
- Kopfstützen
*vorne höhenverstellbar
hinten höhenverstellbar (3 Stück)*
- Regensensor
- Reifendruckkontrollsystem (TPMS)
für jedes einzelne Rad
- Shift by Wire – elektronische Steuerung
der Gangwahl (nur bei Hybrid, Plug-In Hybrid)
- Sicherheitsgurte
*Drei-Punkt-Gurtsystem hinten
Drei-Punkt-Gurtsystem mit Gurtstraffer
und Gurtkraftbegrenzer vorne
Sicherheitsgurte vorne höhenverstellbar*
- Terrain Mode Select (Schnee / Sand / Schlamm)
(nur bei Hybrid 4WD, Plug-In Hybrid 4WD)
- Tire Mobility Kit (TMK)
- Vorverkabelung Anhängervorrichtung
- Wegfahrsperre elektronisch

KOMFORT- UND INNENAUSSTATTUNG

- 12V-Anschluss in der Mittelkonsole
- Ablagefächer und Getränkehalter
in den Türen
- Audiosystem mit
*6 Lautsprecher
8 Zoll LCD Farbdisplay
Android Auto™²⁾ und Apple CarPlay™²⁾
Bluetooth™-Einheit mit Spracherkennung³⁾
DAB – Digitales Radio*
- Digitale Armaturen mit 10,25 Zoll TFT-Bildschirm
- Fensterheber
*elektrische Fensterheber vorne und hinten
mit Auf-/Abwärtsautomatik und
Einklemmschutz*
- Getränkehalter in der Mittelkonsole
- Haltegriffe am Dachhimmel (3 Stück)
- Handschuhfach
- Instrumentenbeleuchtung dimmbar
- Klimaautomatik
*Anti-Beschlagsystem
Zwei-Zonen mit elektronischer
Temperaturregelung*
- Kofferraum
*12V-Anschluss
Befestigungshaken
Kofferraumabdeckung ausziehbar
Kofferraumbeleuchtung
Stauraum unterhalb des Kofferraumbodens*
- Komfortblinker mit Tippfunktion
- Lenkrad
*Leder-Multifunktionslenkrad
(Audio / Bluetooth™ / Bordcomputer / Tempomat)
Lenksäule in Höhe und Neigung einstellbar
Schaltwippen (nur bei Hybrid)*
- Lederschaltknopf
- Mittelarmlehne hinten mit Getränkehalter
- Sitze
*Fahrer- und Beifahrersitz manuell
höhenverstellbar
Kartentaschen an den Rückseiten der
Vordersitzlehnen
Lendenwirbelstütze für Fahrer
Rücksitzlehne der 2. Sitzreihe im Verhältnis
40:20:40 umklappbar
Stoffpolsterung*
- Sonnenblende für Fahrer und Beifahrer
mit beleuchtetem Kosmetikspiegel
- Tempomat mit Speedlimiter
- Türgriffe innen in Silber
- USB-Anschlüsse 2 Stück im Fahrgastraum
- Winterpaket
*beheizbares Lederlenkrad
Sitzheizung für Fahrer und Beifahrer*
- Zentralverriegelung mit
Funkfernbedienung
Klappschlüssel

Trend Line

» zusätzlich/abweichend zu **Smart Line**

ab € 38.490,-



» zusätzlich/abweichend zu **Trend Line**

ab € 42.490,-



AUSSENAUSSTATTUNG

- + Design-Kühlergrill in Dark Chrome
- + Felgen und Reifen
 - 17 Zoll Leichtmetallfelgen mit Bereifung 215/65 R17 (nur für Hybridmodelle)
 - 18 Zoll Leichtmetallfelgen mit Bereifung 235/55 R18 (nur für Benzin- und Dieselmotoren)
- + Licht
 - LED-Abblendlicht
 - LED-Fernlicht
 - LED-Heckleuchten
 - Statisches Kurvenlicht
- + Kofferraumassistent (automatisches Öffnen und Schließen der Heckklappe)
- + Parksensoren vorne
- + Privacy Glass – abgedunkelte Scheiben ab der B-Säule
- + Unterfahrschutz vorne und hinten in Silber
- + Windschutzscheibe aus Solarglas mit Tönungsstreifen

AUSSENAUSSTATTUNG

- + Felgen und Reifen
 - 19 Zoll N Line Leichtmetallfelgen mit Bereifung 235/50 R19
- + N Line
 - N Emblem an den vorderen Kotflügeln
 - N Kühlergrill
 - N Stoßfängereinheit vorne und hinten
 - Radkastenläufe in Wagenfarbe
 - Seitenschweller in Wagenfarbe

SICHERHEITS- UND TECHN. AUSSTATTUNG

- + 360° Übersichtskamera
- + Hyundai Smart Sense+ Paket
 - Adaptiver Tempomat mit Abstandsregelung (SCC) – für DCT und AT
 - Ausstiegswarner (SEW)
 - City-Abbiegeassistent (FCA-JT)
 - Insassenalarm hinten (ROA)
 - Querverkehr-Warner hinten (RCCW) – für iMT
 - Querverkehr-Assistent hinten (RCCA) – für DCT und AT
 - Toter-Winkel-Assistent (BCA) – für DCT und AT
 - Toter-Winkel-Assistent mit Monitor (BVM)
 - Toter-Winkel-Warner (BCW) – für iMT

KOMFORT- UND INNENAUSSTATTUNG

- + Klimaautomatik
 - Temperaturregelung in der 2. Sitzreihe
- + KRELL – Premium Sound System
- + N Line
 - Dachhimmel schwarz
 - Lederschaltknopf (nur für iMT)
 - Sport-Lederlenkrad
 - Sportpedale in Aluminiumoptik
- + Sitze
 - Fahrer- und Beifahrersitz elektrisch einstellbar
 - Sportsitze in Leder-/Alcantara[®]-Kombination
 - Sitzheizung an den hinteren äußeren Sitzplätzen

Prestige Line

» zusätzlich/abweichend zu **Trend Line**

ab € 47.490,-

SICHERHEITS- UND TECHN. AUSSTATTUNG

- + Innenspiegel mit Abblendautomatik (ECM)
- + Shift by Wire – elektronische Steuerung der Gangwahl (nur bei 7DCT)

KOMFORT- UND INNENAUSSTATTUNG

- + Ambiente-Beleuchtung
- + Fernentriegelung der 2. Sitzreihe
- + Induktive Ladestation in der Mittelkonsole (kabelloses Laden des Smartphones)⁴⁾
- + Navigationssystem mit
 - 10,25 Zoll Farbdisplay
 - MapCare⁺⁵⁾, Live Service⁶⁾
- + Schaltwippen hinter dem Lenkrad (nur bei 7DCT)
- + Smart-Key (für schlüssellosen Zugang) inkl. Start-/Stoptaste

AUSSENAUSSTATTUNG

- + Felgen und Reifen
 - 19 Zoll Leichtmetallfelgen mit Bereifung 235/50 R19

SICHERHEITS- UND TECHN. AUSSTATTUNG



- + 360° Übersichtskamera (SVM)
- + Hyundai Smart Sense+ Paket
 - Adaptiver Tempomat inkl. Abstandsregelung (SCC)
 - Ausstiegswarner (SEW)
 - Autobahnassistent (HDA)
 - City-Abbiegeassistent (FCA-JT)
 - Insassenalarm hinten (ROA)
 - Querverkehr-Assistent hinten (RCCA)
 - Toter-Winkel-Assistent (BCA)
 - Toter-Winkel-Assistent mit Monitor (BVM)

KOMFORT- UND INNENAUSSTATTUNG

- + Klimaautomatik
 - Temperaturregelung in der 2. Sitzreihe
- + KRELL – Premium Sound System
- + Manuelle Sonnenschutzrollos an den hinteren Seitenscheiben
- + Sitze
 - Beifahrersitz elektrisch einstellbar
 - Fahrer- und Beifahrersitz elektrisch belüftet
 - Fahrersitz elektrisch einstellbar mit Memory-Funktion
 - Lederinnenausstattung⁸⁾ (wahlweise schwarz oder grau)
 - Sitzheizung an den hinteren äußeren Sitzplätzen
 - Einstieghilfe auf Beifahrersitzlehne
- + Türpaneele Prestige


PAKETE - TUCSON

 ab Werk mit Lieferzeit, Listenpreis inkl. NoVA⁰ + MwSt in €

			Smart Line	Trend Line		Prestige Line
P2	Hyundai Smart Sense+ Paket (nur in Verbindung mit DCT und AT)	<ul style="list-style-type: none"> • Adaptiver Tempomat inkl. Abstandsregelung (SCC) • Ausstiegswarner (SEW) • City-Abbiegeassistent (FCA-JT) • Insassenalarm hinten (ROA) • Querverkehr-Assistent hinten (RCCA) • Toter-Winkel-Assistent (BCA) 	1.390,-	1.390,-	S	S
P4	Smart Line Plus Paket	<ul style="list-style-type: none"> • Design-Kühlergrill in Dark Chrome • LED-Abblendlicht • LED-Fernlicht • LED-Heckleuchten • Stoßfänger mit Chromleisten • Unterfahrschutz silber 	1.190,-	S	-	S
P5	Hyundai Smart Sense+ Paket (nur in Verbindung mit MT und iMT)	<ul style="list-style-type: none"> • Ausstiegswarner (SEW) • City-Abbiegeassistent (FCA-JT) • Insassenalarm hinten (ROA) • Querverkehr-Warner hinten (RCCW) • Toter-Winkel-Warner (BCW) 	890,-	890,-	S	S
P6	Komfort & Sound Paket	<ul style="list-style-type: none"> • Fahrer- und Beifahrersitz elektrisch belüftet • Fahrer- und Beifahrersitz elektrisch einstellbar, Fahrerseite mit Memory-Funktion • Lederinnenausstattung⁸⁾ (schwarz) • Sitzheizung an den hinteren äußeren Sitzplätzen • KRELL – Premium Sound System 	-	2.990,-	-	S
P7	 - Sitz Paket	<ul style="list-style-type: none"> • Fahrersitz elektrisch einstellbar mit Memory-Funktion • Fahrer- und Beifahrersitz elektrisch belüftet 	-	-	500,-	S

OPTIONEN - TUCSON

 ab Werk mit Lieferzeit, Listenpreis inkl. NoVA⁰ + MwSt in €

			Smart Line	Trend Line		Prestige Line
O1	Panoramadach (nicht in Verbindung mit O2)	Panorama Glas-/Hubschiebedach LED-Leseleuchten vorne und hinten	-	1.290,-	1.290,-	1.290,-
O2	Zwei-Ton-Lackierung (nicht in Verbindung mit O1)	Kontrastdach und Außenspiegel in Phantom Black Pearl bei Shimmering Silver Metallic, Serenity White Pearl, Sunset Red Pearl, Dark Teal Metallic, Dark Knight Gray Pearl, Shadow Gray Kontrastdach und Außenspiegel in Dark Knight Gray Pearl bei Silky Bronze Metallic, Phantom Black Pearl	-	650,-	650,-	650,-
O3	18 Zoll Leichtmetallfelgen (nicht in Verbindung mit Hybrid)	mit Bereifung 235/55 R18	490,-	S	-	-
O4	19 Zoll Leichtmetallfelgen (nur in Verbindung mit Hybrid)	mit Bereifung 235/50 R19	-	690,-	S	S
O5	Adpatives Fahrwerk		-	-	990,-	990,-

S = serienmäßig; - = nicht verfügbar

Die Assistenzsysteme dienen rein der Unterstützung und entbinden den Fahrer nicht von seiner eigenen Verantwortung beim Betrieb des Fahrzeuges. Technische Daten und Ausstattungen entsprechen dem Stand bei Drucklegung. Alle Abbildungen sind Symbolabbildungen. Änderungen, Satz- und Druckfehler vorbehalten. Farbabweichungen sind drucktechnisch bedingt. 2) Android AutoTM ist ein eingetragenes Warenzeichen von Google Inc., Apple CarPlayTM ist ein eingetragenes Warenzeichen von Apple Inc. Nicht kompatibel mit allen Mobiltelefonen. 3) BluetoothTM ist eine eingetragene Marke von Bluetooth SIG, Inc. - sofern Apple CarPlayTM bzw. Android AutoTM in der Serienausstattung verfügbar, ist die Spracherkennung darüber möglich. 4) Nicht kompatibel mit allen Mobiltelefonen. 5) Kostenlose Aktualisierung des Kartenmaterials des werksseitig eingebauten Navigationssystems einmal jährlich für 10 Jahre ab Erstausslieferung im Rahmen der regelmäßigen Wartung beim Hyundai-Partner. 6) Live Service für 5 Jahre. 7) Leder-/Alcantara Kombination: Echtleder kombiniert mit hochwertigem Kunstleder. 8) Leder: Echtleder kombiniert mit hochwertigem Kunstleder.

AUSSENLACKIERUNGEN - TUCSON



Engine Red

ohne Aufpreis



Atlas White

Aufpreis € 220,-



Serenity White Pearl



Shimmering Silver Metallic



Sunset Red Pearl



Amazon Gray Metallic
nicht für N Line



Dark Teal Metallic
nicht für N Line



Dark Knight Gray Pearl



Silky Bronze Metallic
nicht für N Line



Shadow Gray
nur für N Line



Phantom Black Pearl

Aufpreis € 650,-

 facebook.com/HyundaiAustria

 twitter.com/HyundaiPresse

 linkedin.com/company/hyundai-austria/

 youtube.com/hyundaiaustria



5 JAHRE
**Unlimitierte
Kilometergarantie** ¹

8 JAHRE
**Batterie
Garantie** ²



HYPLTUCSONNX4

Teilenummer: HYPLTUCSONNX4

hyundai.at

¹ Die Hyundai 5 Jahres-Neuwagen-garantie ohne Kilometerbegrenzung gilt nur für jene Hyundai-Fahrzeuge, welche als Neufahrzeug ursprünglich von einem autorisierten Hyundai-Vertragshändler mit Sitz im Europäischen Wirtschaftsraum (EWR) oder der Schweiz an Endkunden verkauft wurden. Details zu den Garantiebedingungen und dem Garantieumfang sowie den Ausnahmen und Einschränkungen davon finden Sie im Garantie- und Serviceheft bzw. Garantieheft und der gesonderten Garantie-Urkunde des Fahrzeuges. ² Die Garantie gilt nur für die Hochvolt-Batterie für die Dauer von 8 Jahren ab Garantiebeginndatum oder bis zu 160.000 km Laufleistung, je nachdem was früher eintritt.

Technische Daten TUCSON

	BENZIN				
	1.6 T-GDI / 2WD 150 PS / 6MT	1.6 T-GDI / 2WD 150 PS / 6iMT / 48V	1.6 T-GDI / 4WD 150 PS / 6MT	1.6 T-GDI / 2WD 150 PS / 7DCT / 48V	1.6 T-GDI / 4WD 180 PS / 7DCT / 48V
VERBRENNUNGSMOTOR					
Anzahl der Zylinder	4	4	4	4	4
Hubraum [cm ³]	1.598	1.598	1.598	1.598	1.598
Motorsteuerung	Steuerkette	Steuerkette	Steuerkette	Steuerkette	Steuerkette
Maximale Leistung [kW(PS) / UpM]	110,1 (150) / 5.500	110,1 (150) / 5.500	110,1 (150) / 5.500	110,1 (150) / 5.500	132,4 (180) / 5.500
Maximales Drehmoment [Nm / UpM]	250 / 1.500 - 4.000	250 / 1.500 - 4.000	250 / 1.500 - 4.000	250 / 1.500 - 4.000	265 / 1.500 - 4.500
Schadstoffnorm	Euro 6d	Euro 6d	Euro 6d	Euro 6d	Euro 6d
Fahrgeräusch / Standgeräusch [dB (A)]	68,0 / 74,2	67,0 / 75,9	68,0 / 74,2	68,0 / 75,0	67,0 / 75,3
ELEKTROMOTOR					
Elektrische Leistung (max.) [kW(PS)]	-	12,2 (16,59)	-	12,2 (16,59)	12,2 (16,59)
Elektrische Nenndauerleistung [kW(PS)]	-	7,94 (10,79)	-	7,94 (10,79)	7,94 (10,79)
Drehmoment [Nm]	-	-	-	-	-
Batterietyp	-	Lithium-Ionen-Polymer	-	Lithium-Ionen-Polymer	Lithium-Ionen-Polymer
Nennkapazität [kWh]	-	0,44	-	0,44	0,44
Nennspannung [V]	-	48	-	48	48
Ladekapazität On-Board-Charger [kW]	-	-	-	-	-
SYSTEMLEISTUNG (Verbrennungs- und Elektromotor)					
Maximale Systemleistung [kW(PS)]	-	-	-	-	-
Maximales Systemdrehmoment [Nm]	-	-	-	-	-
FAHREIGENSCHAFTEN					
Höchstgeschwindigkeit [km/h]	189	189	189	189	201
Beschleunigung von 0-100km/h [Sek.]	10,3	10,3	10,6	9,6	9,0
VERBRAUCH / EMISSIONEN (nach WLTP)					
Kraftstoffverbrauch kombiniert [l/100 km]	6,6 - 7,0	6,5 - 6,8	7,3 - 7,8	6,3 - 6,6	6,9 - 7,2
Kraftstoffverbrauch kombiniert (gewichtet) [l/100 km]	-	-	-	-	-
Kohlendioxid-Emission (CO ₂) kombiniert [g/km]	150 - 159	147 - 154	165 - 178	143 - 150	156 - 163
Kohlendioxid-Emission (CO ₂) kombiniert (gewichtet) [g/km]	-	-	-	-	-
Stromverbrauch kombiniert [kWh/100km]	-	-	-	-	-
Reichweite elektrisch [km]	-	-	-	-	-
ANTRIEB					
Art	Vorderradantrieb	Vorderradantrieb	Allradantrieb elektronisch	Vorderradantrieb	Allradantrieb elektronisch
Getriebe	6-Gang Schaltgetriebe	6-Gang Schaltgetriebe (6iMT)*	6-Gang Schaltgetriebe	7-Gang Doppelkupplungsgetriebe	
FAHRGESTELL					
Bremsen vorne / hinten	Scheibenbremsen / Scheibenbremsen				
Radaufhängung vorne / hinten	MacPherson / Mehrlenkerachse				
Reifendimension	215/65 R17 / 235/55 R18 / 235/50 R19				
GEWICHT					
Eigengewicht [kg]	1.425 - 1.575	1.463 - 1.588	1.503 - 1.653	1.491 - 1.621	1.558 - 1.689
Höchstzulässiges Gesamtgewicht [kg]	2.050	2.065	2.130	2.100	2.170
Anhängelast gebremst / ungebremst [kg]	1.650 / 750	1.650 / 750	1.650 / 750	1.650 / 750	1.650 / 750
Stützlast / Dachlast [kg]	100 / 100	100 / 100	100 / 100	100 / 100	100 / 100
ABMESSUNGEN					
Gesamtlänge / -breite / -höhe [mm]	4.500 (N Line: 4.510) / 1.865 / 1.650				
Radstand [mm]	2.680				
Überhang vorne / hinten [mm]	895 / 925 (N Line: 935)				
Spurweite vorne / hinten [mm]	1.615 - 1.630 / 1.622 - 1.637				
Kofferraumvolumen nach VDA [Liter]	620 - 1.799	577 - 1.756	620 - 1.799	577 - 1.756	577 - 1.756
Wendekreisdurchmesser [m]	11,4	11,4	11,4	11,4	11,4
Tankinhalt [Liter]	54	54	54	54	54
OFFROAD EIGENSCHAFTEN					
Böschungswinkel vorne / hinten [Grad]	17,4 / 24,1	17,4 / 24,1 (N Line: 23,4)	17,4 / 24,1	17,4 / 24,1	17,4 / 24,1
Rampenwinkel [Grad]	17,3	17,3	17,3	17,3	17,3
Minimale Bodenfreiheit [mm]	170	170	170	170	170

* 6-Gang Schaltgetriebe mit elektrisch gesteuerter Kupplung. Technische Daten und Ausstattung entsprechen dem Stand bei Drucklegung. Änderungen, Satz- und Druckfehler vorbehalten.

dB (A) = Schalldruckpegel nach Frequenzbewertungskurve A. Angaben zum Geräuschpegel wurden nach dem vorgeschriebenen Messverfahren gemäß der Verordnung (EU) Nr. 540/2014 respektive Regelung Nr. 51.03 UN/ECE [2018/798] ermittelt.



DIESEL			HYBRID		PLUG-IN HYBRID
1.6 CRDi / 2WD 116 PS / 6MT	1.6 CRDi / 2WD 136 PS / 7DCT / 48V	1.6 CRDi / 4WD 136 PS / 7DCT / 48V	1.6 T-GDI HEV / 2WD 230 PS / 6AT	1.6 T-GDI HEV / 4WD 230 PS / 6AT	1.6 T-GDI PHEV / 4WD 265 PS / 6AT
4	4	4	4	4	4
1.598	1.598	1.598	1.598	1.598	1.598
Zahnriemen	Zahnriemen	Zahnriemen	Steuerkette	Steuerkette	Steuerkette
85 (116) / 4.000	100 (136) / 4.000	100 (136) / 4.000	132,4 (180) / 5.500	132,4 (180) / 5.500	132,4 (180) / 5.500
280 / 1.500 - 2.750	320 / 2.000 - 2.250	320 / 2.000 - 2.250	265 / 1.500 - 4.500	265 / 1.500 - 4.500	265 / 1.500 - 4.500
Euro 6d	Euro 6d	Euro 6d	Euro 6d	Euro 6d	Euro 6d
67,0 / 73,9	67,0 / 74,4	67,0 / 75,3	67,0 / 76,0	67,0 / 76,0	68,0 / 75,0
-	12,2 (16,59)	12,2 (16,59)	44,2 (60,11)	44,2 (60,11)	66,9 (90,98)
-	7,94 (10,79)	7,94 (10,79)	14,7 (19,99)	14,7 (19,99)	22,3 (30,33)
-	-	-	264	264	304
-	Lithium-Ionen-Polymer	Lithium-Ionen-Polymer	Lithium-Ionen-Polymer	Lithium-Ionen-Polymer	Lithium-Ionen-Polymer
-	0,44	0,44	1,49	1,49	13,8
-	48	48	270	270	360
-	-	-	-	-	7,2
-	-	-	169,11 (230)	169,11 (230)	195 (265)
-	-	-	350	350	350
175	180	180	193	193	191
12,1	11,4	11,6	8,0	8,3	8,2
5,2 - 5,6	5,2 - 5,6	5,7 - 6,0	5,5 - 5,9	6,2 - 6,6	-
-	-	-	-	-	1,38
136 - 146	137 - 148	149 - 158	125 - 135	140 - 149	-
-	-	-	-	-	32
-	-	-	-	-	17,7
-	-	-	-	-	62
Vorderradantrieb	Vorderradantrieb	Allradantrieb elektronisch	Vorderradantrieb	Allradantrieb elektronisch	Allradantrieb elektronisch
6-Gang Schaltgetriebe	7-Gang Doppelkupplungsgetriebe		6-Gang Automatikgetriebe	6-Gang Automatikgetriebe	6-Gang Automatikgetriebe
Scheibenbremsen / Scheibenbremsen					
MacPherson / Mehrlenkerachse					
215/65 R17 / 235/55 R18 / 235/50 R19			215/65 R17 / 235/50 R19		235/50 R19
1.477 - 1.628	1.531 - 1.660	1.590 - 1.729	1.564 - 1.685	1.634 - 1.755	1.818 - 1.924
2.105	2.140	2.200	2.175	2.245	2.415
1.650 / 750	1.650 / 750	1.650 / 750	1.650 / 750	1.650 / 750	1.350 / 750
100 / 100	100 / 100	100 / 100	100 / 100	100 / 100	100 / 100
4.500 (N Line: 4.510) / 1.865 / 1.650					
2.680					
895 / 925 (N Line: 935)					
1.615 - 1.630 / 1.622 - 1.637					
598 - 1.777	546 - 1.725	546 - 1.725	616 - 1.795	616 - 1.795	558 - 1.721
11,4	11,4	11,4	11,4	11,4	11,4
54	54	54	52	52	42
17,4 / 24,1	17,4 / 24,1	17,4 / 24,1 (N Line: 23,4)	17,4 / 24,1 (N Line: 23,4)	17,4 / 24,1 (N Line: 23,4)	17,4 / 24,1 (N Line: 23,4)
16,7	16,7	16,7	17,3	17,3	15,6
170	170	170	170	170	170

Technische Daten und Ausstattung entsprechen dem Stand bei Drucklegung. Änderungen, Satz- und Druckfehler vorbehalten.

dB (A) = Schalldruckpegel nach Frequenzbewertungskurve A. Angaben zum Geräuschpegel wurden nach dem vorgeschriebenen Messverfahren gemäß der Verordnung (EU) Nr. 540/2014 respektive Regelung Nr. 51.03 UN/ECE [2018/798] ermittelt.

